

17 - LE BUDGET DE L'ÉTAT

OBJECTIFS :

- **Caractériser les principales recettes et les principales dépenses du budget de l'État**

Plan de la leçon

- 1 – Les recettes de l'État**
- 2 – Les dépenses de l'État**
- 3 – L'équilibre budgétaire**

Le budget de l'État représente la prévision des recettes et des dépenses par mission pour une période donnée (l'année civile à venir).

Les ressources proviennent essentiellement des prélèvements fiscaux (impôts). Ces ressources permettent de financer les dépenses publiques.

L'élaboration du budget de l'État est de la responsabilité du Premier ministre en collaboration avec le ministre du Budget.

Après discussion avec chaque ministère, le Premier ministre soumet au Conseil des ministres le budget.

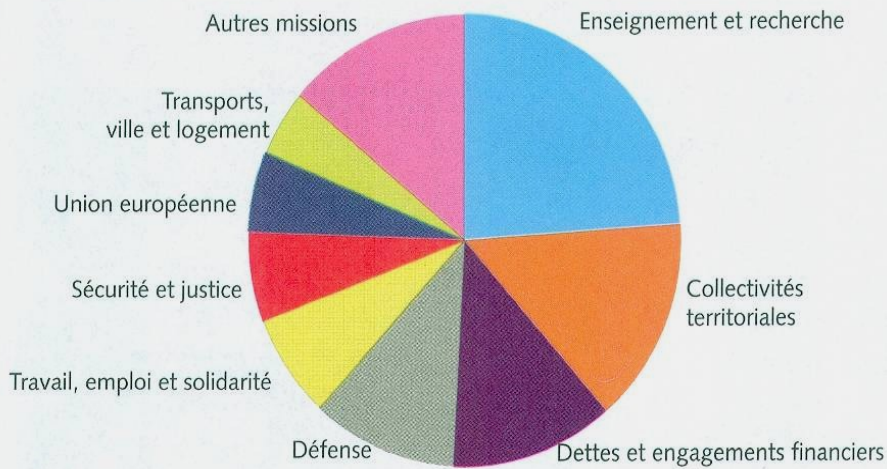
Quand il est adopté par le Conseil des ministres, le budget devient

[le projet de loi de finances.](#)

Le projet de loi de finances est déposé au Parlement pour discussion puis vote, il devient [la loi de finances](#) qui est promulguée et publiée au journal officiel.

BUDGET 2007

Dépenses



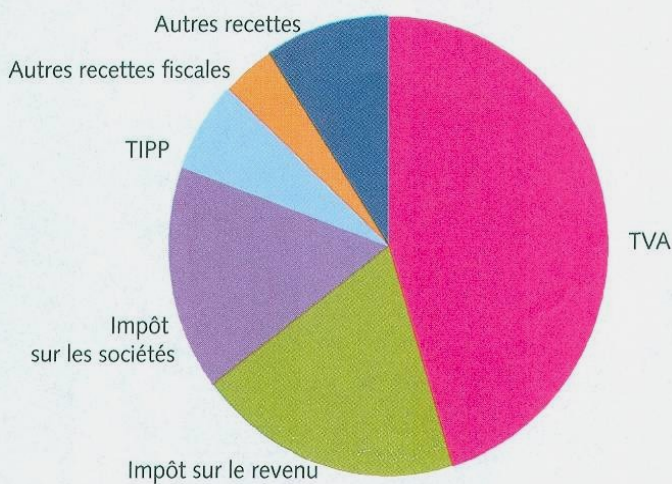
En milliards d'euros

DÉPENSES

334,7

Enseignement et recherche	80,3
Collectivités territoriales	49,5
Dettes et engagements financiers	40,9
Défense	36,2
Travail, emploi et solidarité	24,3
Sécurité et justice	22,0
Union européenne	18,7
Transports, ville et logement	15,9
Autres missions	46,9

Recettes



RECETTES

292,7

TVA	133,5
Impôt sur le revenu	57,1
Impôt sur les sociétés	46,1
Taxe intérieure sur les produits pétroliers	18,0
Autres recettes fiscales	11,1
Autres recettes	26,9

DÉFICIT DE L'ÉTAT

42,0

1 - LES RECETTES DE L'ÉTAT

→ les impôts directs et impôts indirects

Recettes prévues pour 2006	Impôt direct	Impôt indirect	Donnez un exemple d'agent économique qui paie cet impôt
Taxe sur la valeur ajoutée		X	Les consommateurs
Impôt sur le revenu	X		Les ménages imposables et les entreprises individuelles qui ont opté pour IRPP
Taxe intérieure sur les produits pétroliers		X	Les consommateurs
Impôt sur les sociétés	X		Les entreprises individuelles qui ont opté pour IS et les sociétés

→ la répartition des recettes fiscales

Recettes fiscales (en millions d'euros)	Loi de finances révisée 2005	Prévisions budget 2006	Évolution 2006/2005 (%)
Impôt sur le revenu	55 960	57 482	2,72
Autres impôts directs	26 555	16 231	- 38,88
Impôt sur les sociétés	48 470	49 439	2
Taxe intérieure sur les produits pétroliers	19 600	19 374	- 1,15
Taxe sur la valeur ajoutée	161 800	162 720	0,57
Autres impôts indirects	25 454	20 873	- 18
Recettes fiscales	337 839	326 119	- 3,47

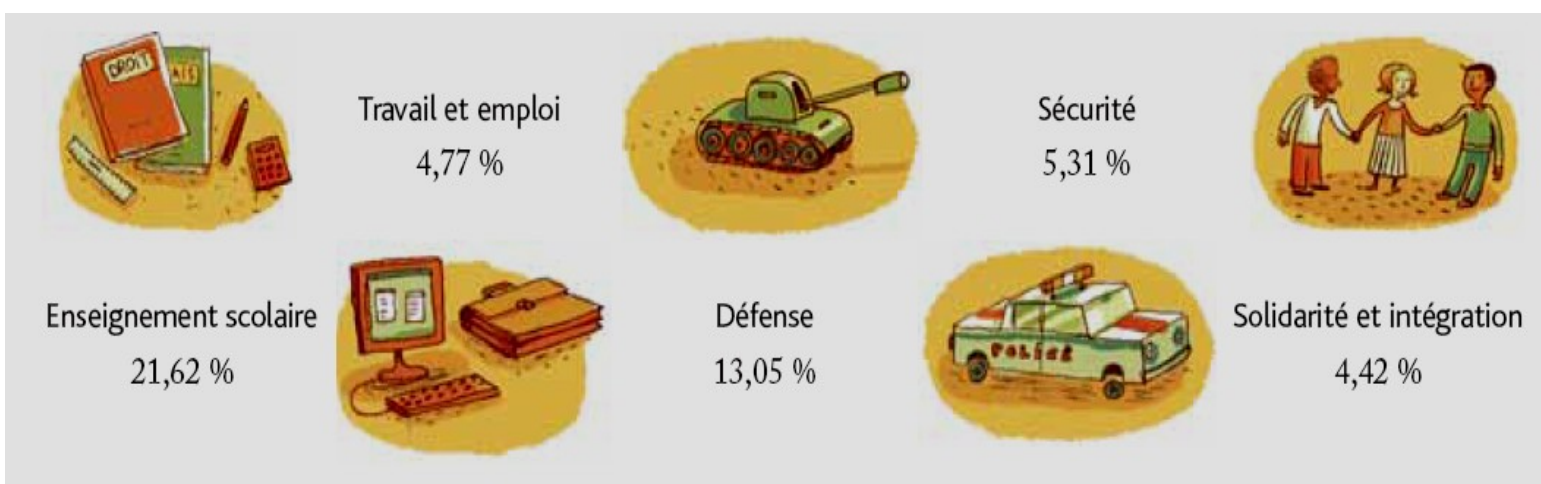
→ la répartition des dépenses publiques

Les dépenses publiques :

- les dépenses de fonctionnement des services publics (A)
- les dépenses d'équipement ou d'investissement (B)
- les dépenses d'intervention (domaine social, économique, ...) (C)
- le remboursement de la dette publique

Exemples	A	B	C
Un crédit d'impôt de 1 500€ sera instauré en faveur des chômeurs qui reprennent un emploi à plus de 200 kilomètres de leur domicile.			X
3 000 emplois vont être créés dans la recherche et l'enseignement supérieur.	X		
L'État a acheté des hélicoptères pour l'armée de l'air.		X	

→ les missions de l'État



[Le budget de l'état]

Recettes fiscales

-
-

Dépenses publiques

-
-
-
-

Déficit budgétaire

Équilibre du budget

[Le budget de l'état]

Recettes fiscales

- **Impôts directs**
Ex. : impôts sur le revenu...
- **Impôts indirects**
Ex. : TVA, TIPP ...

Déficit budgétaire

Dépenses publiques

- **Dépenses de fonctionnement**
- **Dépenses d'investissement**
- **Dépenses d'intervention dans les domaines : économique, social et international**
- **Remboursement de la dette publique**

Équilibre du budget